

Naam: _____





Werkblad creatief schrijven | Verhalendobbelsteen

Mijn verhaal bevat:

Teken hier de vier plaatjes van je dobbelstenen waarover jij een verhaal gaat schrijven.

--	--	--	--


Verhaalverloop:

Wat gebeurt er eerst?	Wat gaat er fout?	Hoe wordt het opgelost?	Hoe loopt het af?
			


Handwriting practice area with a vertical red margin line on the left and horizontal blue lines for writing.



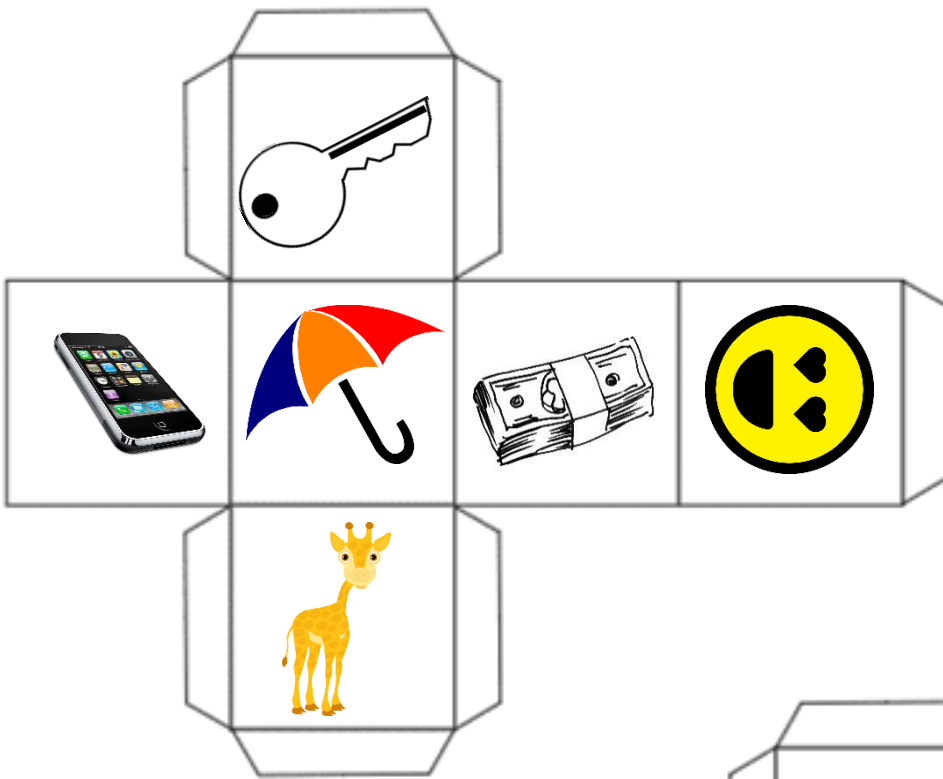
Naam: _____

A vertical red line is positioned on the left side of the page, extending from the top of the first horizontal blue line to the bottom of the last horizontal blue line. There are 20 horizontal blue lines in total, spaced evenly down the page.

Tekening

A large empty rectangular box with a blue border is located at the bottom of the page. The word "Tekening" is written in blue text in the top-left corner of the box.

Naam: _____



Hier mag je zelf plaatjes of
woorden in bedenken!

